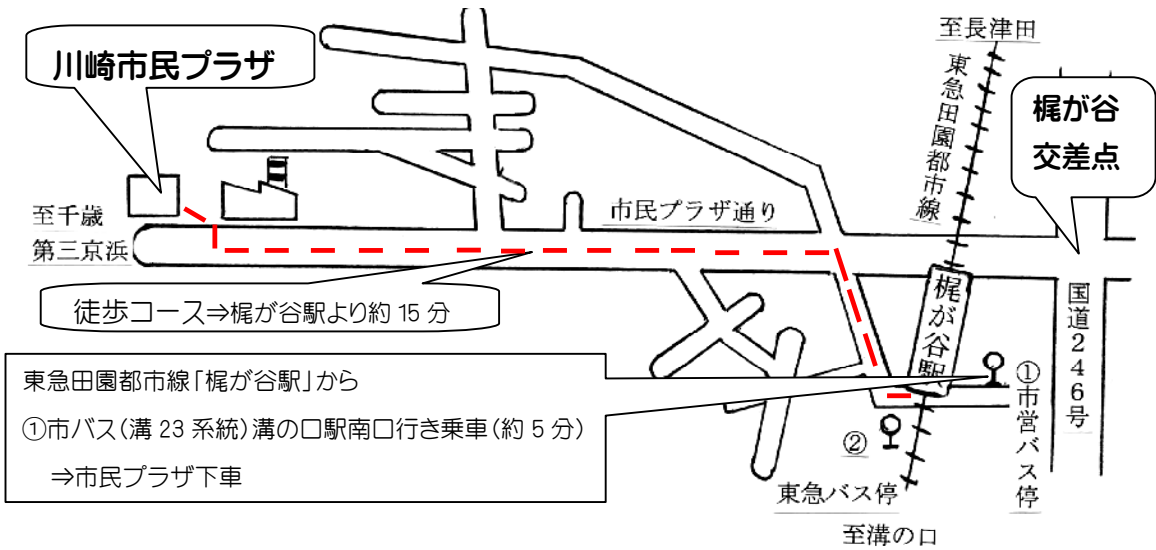


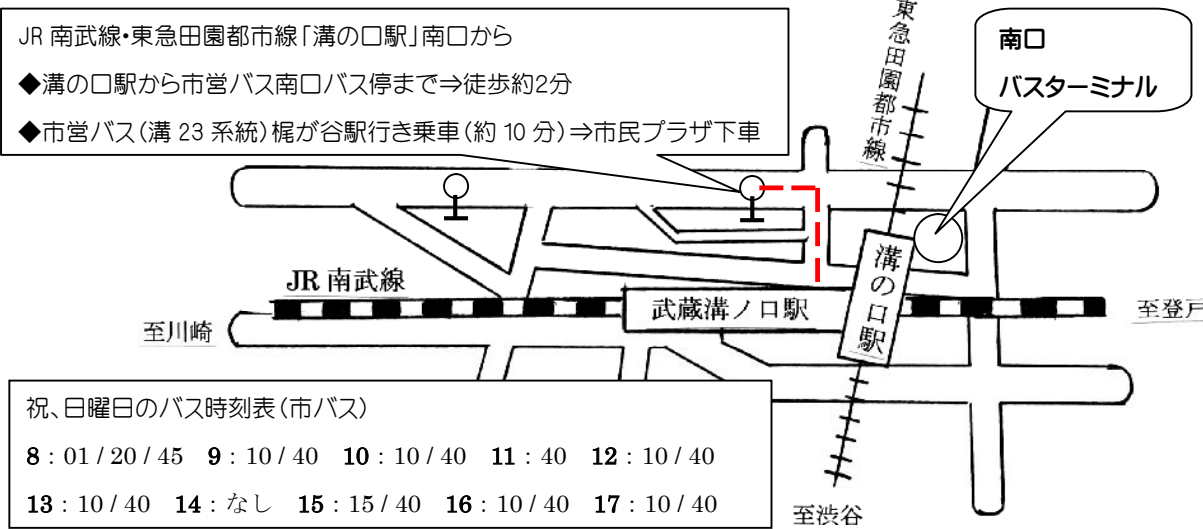
川崎市民プラザへのアクセス



東急田園都市線「梶が谷駅」から
 ①市バス(溝23系統)溝の口駅南口行き乗車(約5分)
 ⇒市民プラザ下車

祝、日曜日のバス時刻表(市バス)①

8:25/45	9:10/40	10:10/40	11:10/40	12:10/40
13:40	14:10/40	15:10/40	16:10/40	17:40
18:10				

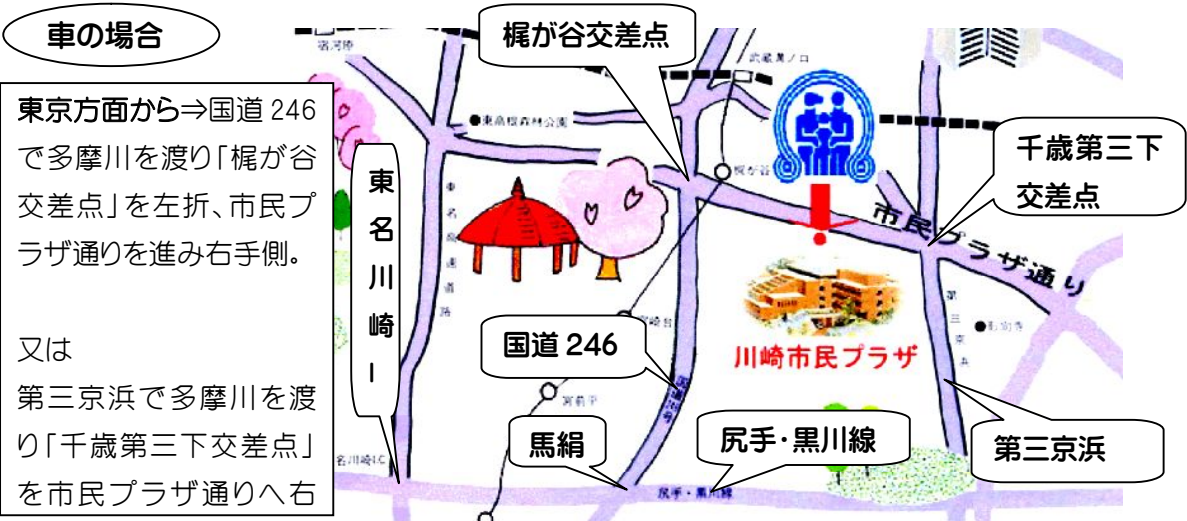


祝、日曜日のバス時刻表(市バス)

8:01/20/45	9:10/40	10:10/40	11:40	12:10/40
13:10/40	14:なし	15:15/40	16:10/40	17:10/40

■交通関係所要間

★東急線:渋谷・大井町から ★南武線:川崎から溝の口まで約25分 / 立川から溝の口まで約35分



車の場合

東京方面から⇒国道246で多摩川を渡り「梶が谷交差点」を左折、市民プラザ通りを進み右手側。

又は
 第三京浜で多摩川を渡り「千歳第三下交差点」を市民プラザ通りへ右